

A large, dark grey, stylized graphic of the letters 'FCG' is positioned on the left side of the page. The letters are thick and blocky, with a white outline. The 'F' and 'C' are connected at the top, and the 'G' is positioned below them.

Colocaciones de Fideicomisos Financieros

Informe Semanal









Del 9 al 13 de Diciembre

ÍNDICE

En el presente Informe encontrarán:

	Slide
- Detalle de los Fideicomisos Financieros colocados en las últimas cuatro semanas.....	1
- Curva mensual de rendimiento de los bonos senior de los Fideicomisos Financieros.....	2
- Curva semanal de rendimiento de los bonos senior de los Fideicomisos Financieros.....	3

Informe de colocaciones Evolución de tasas de interés

2019	Particip. First/ Z&A	Fecha de Colocación	Monto Autorizado (Millones)	Monto VDF A	Duration VDF A	Tipo de Tasa	Cupón VDF Clase A (TNA)	Calificación		PyMe	Tasa/ Margen de corte	Tasa de Rendim. Esperado	TNA Rendim. Esperado	Oferta realizada/ Valores ofrecidos	Agentes Colocadores
Colocaciones últimas 4 semanas															
Megabono 215		21/11/19	524,5	242,9	5,4	V	B+1%(45%-55%)	FixScr S.A.	AAA	-	53,09%	54,30%	44,17%	2,32	B Val - INTL - Macro Sec
MELI Derechos Creditorios Tarjetas II		27/11/19	633,7	633,7	6,7	V	B+2%(25%-50%)	FixScr S.A.	AAA	-	34,00%	62,73%	49,69%	1,10	B Patagonia - Allaria
Megabono Crédito 216		28/11/19	505,0	404,0	4,6	V	B+1%(45%-55%)	FixScr S.A.	AAA	-	51,87%	53,27%	43,47%	2,06	B Val - INTL - Macro Sec
Red Mutual 55		02/12/19	209,4	146,6	8,7	V	B+4%(40%-60%)	S&P	AAA	PyMe	45,72%	55,77%	45,15%	2,06	BACS - BST - B VOII S.A. - B Mariva
MIS XIII		03/12/19	164,3	105,0	6,4	V	B+1%(45%-55%)	FixScr S.A.	AAA	PyMe	55,80%	56,06%	45,34%	1,56	Ag Mie Merc Arg Val - SBS - B Mariva - Max Val. S.A.
Secubono 194		04/12/19	166,1	107,0	4,0	V	Leliq+3%(55%-70%)	FixScr S.A.	A	-	67,05%	90,12%	66,00%	1,05	B Val - Macro Sec
Mercado Crédito Consumo I		10/12/19	350,2	252,2	6,2	V	B+2%(40%-50%)	FixScr S.A.	AAA	-	48,55%	57,08%	46,02%	1,00	B Patagonia - Allaria
Tarjeta Elebar XXV		11/12/19	138,9	91,7	4,9	V	B+3%(45%-55%)	FixScr S.A.	A1+	PyMe	60,23%	60,79%	48,45%	1,12	Cohen - Rosental - First Capi. Mark. S.A. - Prov Bursatil
Garbarino 156		13/12/19	435,6	236,9	3,6	V	B+1%(45%-55%)	FixScr S.A. / UNTREF	AAA / AAA	-	57,50%	57,07%	46,01%	1,48	B Val - Macro Sec - INTL - B Cdad BsAs

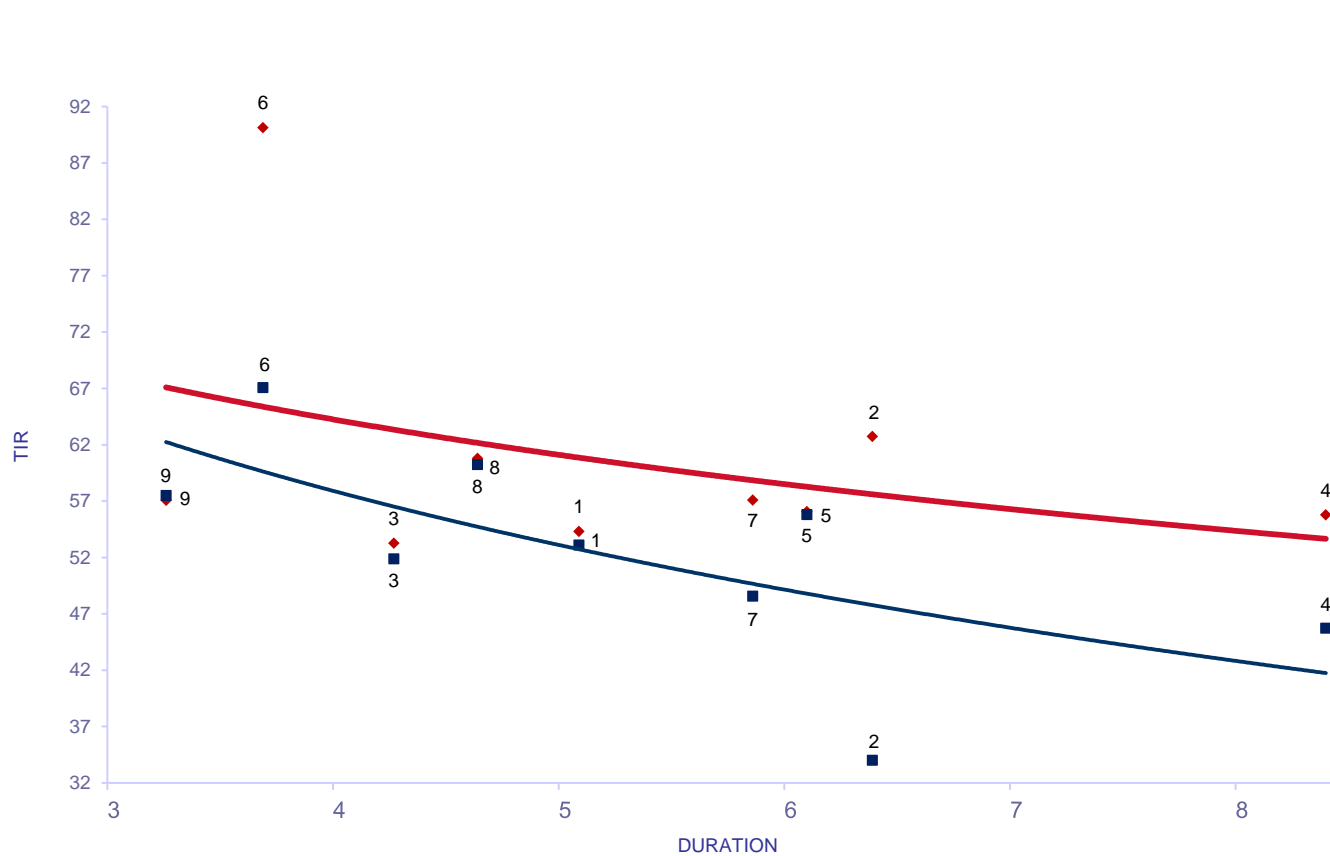
(*) Rendimiento Esperado considerando badlar constante durante la vida del VDF A.
Tasa Badlar considerada del día de la colocación.

Con período de Colocación Definido															
Consubond 159		17/12/19	751,9	402,3	4,6	V	B+1%(43%-52%)	FixScr S.A.	AAA	-					

Informe de colocaciones

Evolución de tasas de interés

Fideicomisos: Bonos A Yield Curve (últimas 4 semanas)



Del 19 de Nov al 13 de Dic

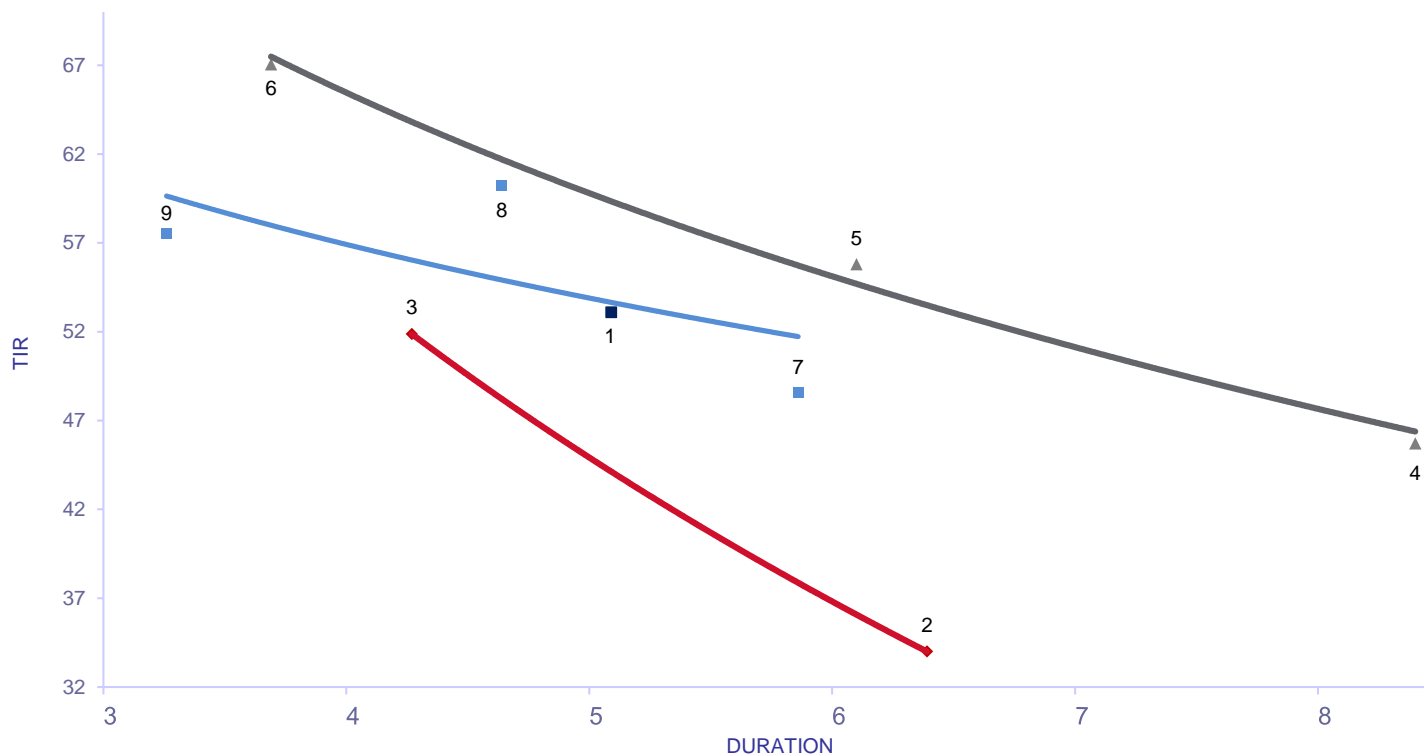
Fideicomiso	DUR	TIR	R. E.
1 Megabono 215	V 5,39	53,09	54,30
2 MELI Derechos Creditorios Tarjetas II	V 6,69	34,00	62,73
3 Megabono Crédito 216	V 4,57	51,87	53,27
4 Red Mutual 55	V 8,70	45,72	55,77
5 MIS XIII	V 6,40	55,80	56,06
6 Secubono 194	V 3,99	67,05	90,12
7 Mercado Crédito Consumo I	V 6,16	48,55	57,08
8 Tarjeta Elebar XXV	V 4,94	60,23	60,79
9 Garbarino 156	V 3,56	57,50	57,07

R.E.: Rendimiento Esperado considerando badlar constante durante la vida del VDFA.
Tasa Badlar considerada del día de la colocación

Informe de colocaciones

Evolución de tasas de interés

Fideicomisos: Bonos A Yield Curve (últimas 4 semanas)



SEMANA	DUR	TIR	19-Nov al 22-Nov
1 Megabono 215	V	5,39	53,09 21/11/2019
SEMANA 25-Nov al 29-Nov			
2 MELI Derechos Creditorios Tarjetas II	V	6,69	34,00 27/11/2019
3 Megabono Crédito 216	V	4,57	51,87 28/11/2019
SEMANA 2-Dic al 6-Dic			
4 Red Mutual 55	V	8,70	45,72 2/12/2019
5 MIS XIII	V	6,40	55,80 3/12/2019
6 Secubono 194	V	3,99	67,05 4/12/2019
SEMANA 9-Dic al 13-Dic			
7 Mercado Crédito Consumo I	V	6,16	48,55 10/12/2019
8 Tarjeta Elebar XXV	V	4,94	60,23 11/12/2019
9 Garbarino 156	V	3,56	57,50 13/12/2019